

CUSTO MÉDIO DA CESTA BÁSICA EM CURVELO

O CMCB¹ é o acompanhamento mensal feito pelo Núcleo de Pesquisas Interdisciplinares em Administração (NUPIA) da Faculdade de Administração de Curvelo (FAC) que mede o custo da cesta básica da cidade e o impacto que esta exerce sobre o salário mínimo. A lista é composta por 13 itens, que são pesquisados conforme a preferência ou demanda dos consumidores.

Pela pesquisa, no mês de abril, o índice apresenta uma redução de (-0,17)%, registrando um custo de R\$198,30 com uma diferença de aproximadamente - R\$0,34 em relação ao preço da cesta do mês anterior.

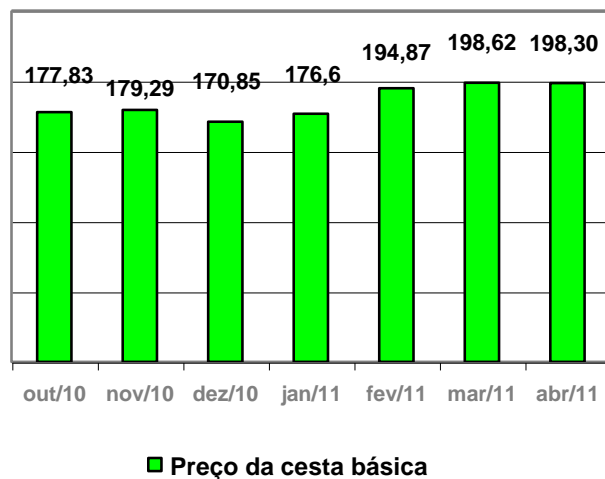
Dos itens que obtiveram redução destaca-se o preço do tomate que variou - 45,10%, passando de R\$3,51 para R\$1,93, o quilo; a manteiga que teve uma redução de R\$0,47 passando de R\$3,60 para R\$3,13 (variação de -13,21%) a embalagem de 500g e a farinha variando (-12,79%) passou a custar R\$1,73, o quilo.

Os componentes da cesta básica que aumentaram o seu preço de forma significativa foram: a batata apresentando um custo de R\$2,48 o quilo (variação de 43,40%), do óleo (900ml) que passou de R\$2,94 para R\$3,99 variando 35,87% e da carne que variou 13,93% passando de R\$8,83 para R\$10,06 o quilo.

Produtos	Varição
Carne	13,93%
Leite	0,71%
Feijão	-1,17%
Arroz	-3,35%
Farinha	-12,79%
Batata	43,40%
Legumes (tomate)	-45,10%
Pão francês	0,00%
Café em pó	8,83%
Frutas (banana)	9,80%
Açúcar	1,36%
Banha/óleo	35,87%
Margarina	13,21%

Tabela 1: Variação nos preços dos alimentos

¹ Custo Médio da Cesta Básica, calculado pela metodologia do Departamento Intersindical de Estudos Socioeconômicos (DIEESE).



Fonte: NUPIA/FAC

Gráfico 1: Evolução do Custo da Cesta Básica

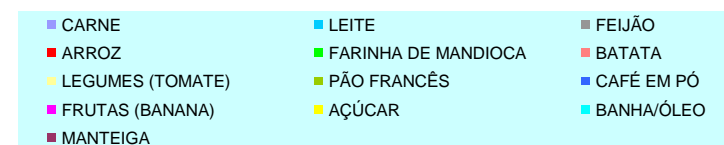
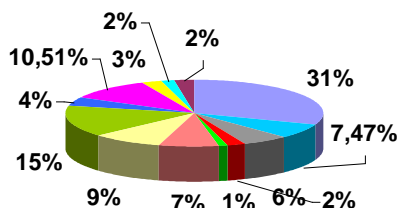
Percebe-se no Gráfico 1 que o preço da cesta básica vem oscilando desde o ano passado. Porém, no mês de abril o preço apresentou insignificante queda em relação aos preços da cesta básica do mês de março. Pois, apesar da grande redução no preço do tomate, da manteiga e da farinha, com os aumentos ocorridos nos valores de outros produtos, houve um balanceamento no custo mensal da cesta básica.

O Custo Mensal da Cesta Básica diminuiu para R\$198,30, representando 36,39% do salário vigente de R\$ 545,00. Conseqüentemente o trabalhador terá que trabalhar cerca de 80 horas para adquirir a cesta básica.

Produtos	Quantidade	Custo mensal	Tempo de Trab.
Carne	6,00 kg	R\$ 60,35	24 h 22 min
Leite	7,5 litro	R\$ 14,82	5 h 59 min
Feijão	4,5 kg	R\$ 11,42	4 h 37 min
Arroz	3,0 kg	R\$ 4,16	1 h 41 min
Farinha	1,5 kg	R\$ 2,60	1 h 03 min
Batata	6,0 kg	R\$ 14,87	6 h
Tomate	9,0 kg	R\$ 17,35	7 h
Pão	6,0 kg	R\$ 30,54	12 h 20 min
Café	600 gr	R\$ 8,01	3 h 14 min
Banana	90 unidades	R\$ 20,84	8 h 25 min
Açúcar	3,0 kg	R\$ 5,32	2 h 9min
Óleo	750 gr	R\$ 3,33	1h 21 min
Margarina	750 gr	R\$ 4,69	1h 54 min

Tabela 2: Quantidade, Custo mensal e Tempo de Trabalho

Esses números foram obtidos da comparação entre os preços médios praticados pelos maiores e mais representativos supermercados de Curvelo, no período compreendido entre o dia 22 de março a 15 de abril.



Fonte: NUPIA/FAC

Gráfico 2: Impacto do preço do alimento no custo da cesta básica em abril/2011.

Cada alimento exerce um peso no preço final da cesta, e a análise desses dados revela quais alimentos causam mais impacto no orçamento do trabalhador. No **gráfico 2** é possível visualizar a divisão dos preços dos alimentos na cesta básica.

Nota-se que a maior parte do custo da cesta é composto pelo valor da carne, do pão francês, da banana e do tomate. Esses alimentos devem ser consumidos nas quantidades de 6,00kg de carne, 6Kg de pão francês, 90 unidades de banana e 9Kg de tomate, por mês. Essas quantidades, apresentadas na **tabela 2**, são estabelecidas pelo DIEESE e representam as porções mínimas que um indivíduo em idade adulta necessita para a sua sobrevivência.

Este levantamento continuará a ser feito pelo Núcleo de Pesquisas Interdisciplinares em Administração a fim de manter bem informada a população, contribuindo para o progresso econômico e social da cidade de Curvelo. Para isso é aplicada a metodologia do Departamento Intersindical de Estatísticas e Estudos Socioeconômicos (DIEESE), pois versa a respeito do cálculo do índice de preço dos 13 itens componentes da cesta básica nacional.

NUCLEO DE PESQUISAS INTERDISCIPLINARES DA FAC

Coordenador: Pr^o Felipe Leroy²

Estagiários:

Joyce Soares Ribas³

Marcos Aurélio Antero de Carvalho⁴

² Doutorando em Teoria Econômica – Centro de Desenvolvimento e Planejamento Econômico/UFMG, Economista e Pesquisador do NUPIA/FAC e Professor da Faculdade de Administração de Curvelo (FAC)

³ Bacharelado em Administração de Empresas – Faculdade de Administração de Curvelo (FAC), Estagiário e Pesquisador do NUPIA/FAC

⁴ Bacharelado em Administração de Empresas – Faculdade de Administração de Curvelo (FAC), Estagiário e Pesquisador do NUPIA/FAC