

CUSTO MÉDIO DA CESTA BÁSICA EM CURVELO

O CMCB¹ é o acompanhamento mensal feito pelo Núcleo de Pesquisas Interdisciplinares em Administração (NUPIA) da Faculdade de Administração de Curvelo (FAC) que mede o custo da cesta básica da cidade e o impacto que esta exerce sobre o salário mínimo. A lista é composta por 13 itens, que são pesquisados conforme a preferência ou demanda dos consumidores.

Pela pesquisa, no mês de junho, o índice apresenta uma redução de (-5,36)%, registrando um custo de R\$191,68 com uma diferença de aproximadamente - R\$10,87 em relação ao preço da cesta do mês anterior.

Dos itens que obtiveram redução destaca-se o preço do óleo que variou - 42,52%, passando de R\$4,96 para R\$2,85, a embalagem de 900ml; a banana que teve uma redução de R\$0,96, passando de R\$2,86 para R\$1,90 o quilo (variação de -33,66%) e o açúcar variando (-16,28%) passou a custar R\$7,43, o pacote de 5 kg. A redução significativa no preço do óleo pode ser

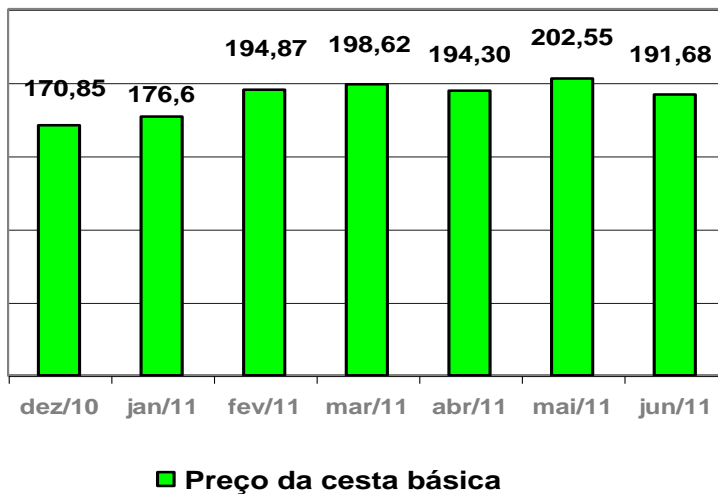
explicada pela falta do produto (óleo de soja), em alguns supermercados no mês anterior, sendo assim foi utilizado em outro tipo de óleo cujo preço era superior ao utilizado normalmente. Já no mês atual foram utilizados os preços do óleo de soja da mesma marca em todos os supermercados. A redução no preço da banana, foi devido ao produto estar em promoção em alguns supermercados.

Os componentes da cesta básica que aumentaram o seu preço foram somente a margarina apresentando um custo de R\$ 3,34 a embalagem de 500g (variação de 2,40%) e a carne que variou 1,08% passando de R\$9,85 para R\$9,95 o quilo.

Produtos	Varição
Carne	1,08%
Leite	-3,36%
Feijão	-2,21%
Arroz	-2,48%
Farinha	-0,83%
Batata	-2,38%
Legumes (tomate)	-2,24%
Pão francês	0,00%
Café em pó	-0,71%
Frutas (banana)	-33,66%
Açúcar	-16,28%
Banha/óleo	-42,52%
Margarina	2,40%

Tabela 1: Variação nos preços dos alimentos

¹ Custo Médio da Cesta Básica, calculado pela metodologia do Departamento Intersindical de Estudos Socioeconômicos (DIEESE).



Fonte: NUPIA/FAC
Gráfico 1: Evolução do Custo da Cesta Básica

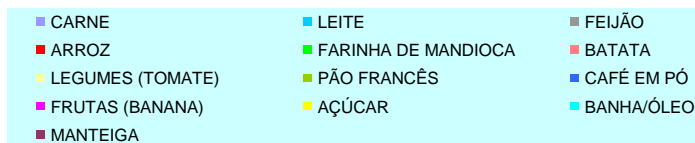
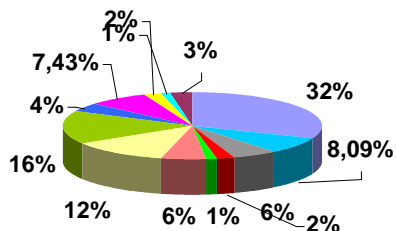
Percebe-se no Gráfico 1 que o preço da cesta básica vem sofrendo pequenas oscilações desde o início do ano. Diferente do mês de maio que teve um pequeno aumento, no presente mês o preço apresentou uma queda. Isso pode ser explicado pela grande redução do preço da banha/óleo, da banana e do açúcar, além de outros sete itens que tiveram seus preços também reduzidos.

O Custo Mensal da Cesta Básica diminuiu para R\$191,68, representando 35,17% do salário vigente de R\$ 545,00. Conseqüentemente o trabalhador terá que trabalhar cerca de 77 horas e 23 min para adquirir a cesta básica.

Produtos	Quantidade	Custo mensal	Tempo de Trab.
Carne	6,00 kg	R\$ 59,71	24h 6min
Leite	7,5 litro	R\$ 15,51	6h 16min
Feijão	4,5 kg	R\$ 10,75	4h 20min
Arroz	3,0 kg	R\$ 4,01	1h 37min
Farinha	1,5 kg	R\$ 2,52	1h 1min
Batata	6,0 kg	R\$ 10,85	4h 23min
Tomate	9,0 kg	R\$ 23,54	9h30min
Pão	6,0 kg	R\$ 30,54	12h 20min
Café	600 gr	R\$ 8,04	3h 15min
Banana	90 unidades	R\$ 14,25	5h 45min
Açúcar	3,0 kg	R\$ 4,46	1h 48min
Óleo	750 gr	R\$ 2,38	0h 58min
Margarina	750 gr	R\$ 5,13	2h 4min

Tabela 2: Quantidade, Custo mensal e Tempo de Trabalho

Esses números foram obtidos da comparação entre os preços médios praticados pelos maiores e mais representativos supermercados de Curvelo, no período compreendido entre o dia 19 de maio a 16 de junho.



Fonte: NUIA/FAC

Gráfico 2: Impacto do preço do alimento no custo da cesta básica em junho/2011.

Cada alimento exerce um peso no preço final da cesta, e a análise desses dados revela quais alimentos causam mais impacto no orçamento do trabalhador. No **gráfico 2** é possível visualizar a divisão dos preços dos alimentos na cesta básica.

Nota-se que a maior parte do custo da cesta é composto pelo valor da carne, do pão francês, da banana e do tomate. Esses alimentos devem ser consumidos nas quantidades de 6,00kg de carne, 6Kg de pão francês, 90 unidades de banana e 9Kg de tomate, por mês. Essas quantidades, apresentadas na **tabela 2**, são estabelecidas pelo DIEESE e representam as porções mínimas que um indivíduo em idade adulta necessita para a sua sobrevivência.

Este levantamento continuará a ser feito pelo Núcleo de Pesquisas Interdisciplinares em Administração a fim de manter bem informada a população, contribuindo para o progresso econômico e social da cidade de Curvelo. Para isso é aplicada a metodologia do Departamento Intersindical de Estatísticas e Estudos Socioeconômicos (DIEESE), pois versa a respeito do cálculo do índice de preço dos 13 itens componentes da cesta básica nacional.

NUCLEO DE PESQUISAS INTERDISCIPLINARES DA FAC

Coordenador: Pr^o Felipe Leroy²

Estagiários:

Joyce Soares Ribas³

Marcos Aurélio Antero de Carvalho⁴

² Doutorando em Teoria Econômica – Centro de Desenvolvimento e Planejamento Econômico/UFMG, Economista e Pesquisador do NUIA/FAC e Professor da Faculdade de Administração de Curvelo (FAC)

³ Bacharelado em Administração de Empresas – Faculdade de Administração de Curvelo (FAC), Estagiário e Pesquisador do NUIA/FAC

⁴ Bacharelado em Administração de Empresas – Faculdade de Administração de Curvelo (FAC), Estagiário e Pesquisador do NUIA/FAC