

## CUSTO MÉDIO DA CESTA BÁSICA EM CURVELO

O CMCB<sup>1</sup> é o acompanhamento mensal feito pelo Núcleo de Pesquisas Interdisciplinares em Administração (NUPIA) da Faculdade de Administração de Curvelo (FAC) que mede o custo da cesta básica da cidade e o impacto que esta exerce sobre o salário mínimo. A lista é composta por 13 itens, que são pesquisados conforme a preferência ou demanda dos consumidores.

Pela pesquisa, no mês de Setembro o índice apresenta um aumento de 6,09%, registrando um custo de R\$167,06.

Dos itens que compõem a cesta, destaca-se o preço do feijão que, desde o mês de maio veio caindo, teve um aumento (8,42%) em relação ao mês passado. A batata apresentou um aumento de R\$0,32 em seu preço neste mês, ficando ao custo de R\$1,33 o quilo (variação de 30,56%). Dos produtos que aumentaram na cesta o que mais destacou foi o tomate com uma variação de 95,66%, ou seja, o preço quase dobrou,

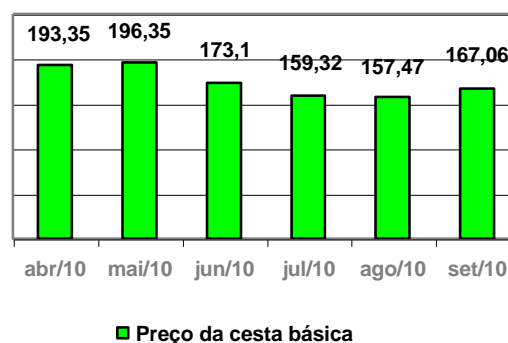
<sup>1</sup> Custo Mensal da Cesta Básica, calculado pela metodologia do Departamento Intersindical de Estudos Socioeconômicos (DIEESE).

passando de R\$0,64 para R\$1,25 o quilo, percebe-se que nestes últimos três meses o preço do tomate teve uma oscilação, pois de R\$1,26 no mês de julho diminuiu para R\$0,64 em agosto e aumentou para R\$1,25 agora em setembro.

Os itens que sofreram reduções foram somente a margarina (-11,46%), a farinha de mandioca (-8,45%) e o leite (-3,72%)

Produtos	Variação
Carne	3,04%
Leite	-3,72%
Feijão	8,42%
Arroz	2,66%
Farinha	-8,45%
Batata	30,56%
Legumes (tomate)	95,66%
Pão francês	0,00%
Café em pó	2,36%
Frutas (banana)	6,17%
Açúcar	0,26%
Banha/óleo	0,49%
Margarina	11,46%

**Tabela 1:** Variação nos preços dos alimentos

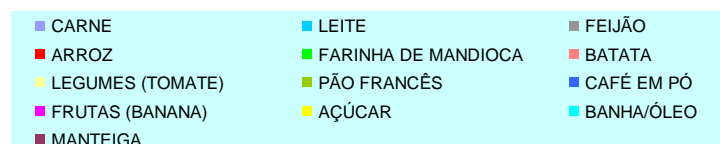
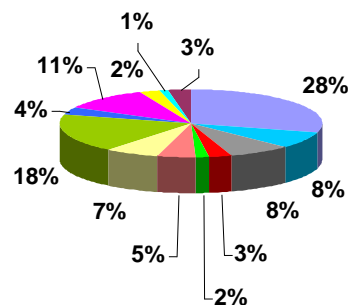


Fonte: NUPIA/FAC

**Gráfico 1:** Evolução do Custo da Cesta Básica

O preço dos alimentos que compõem a cesta básica veio caindo sucessivamente desde o mês de abril, porém este mês apresentou um aumento em quase todos os produtos como visto as variações na **Tabela 1**, fazendo o Custo Mensal da Cesta Básica neste mês aumentar em relação aos últimos dois meses, como mostra o **Gráfico 1**, representando 32,76% do salário vigente de R\$ 510,00. Conseqüentemente o trabalhador terá que trabalhar cerca de 72 horas para a adquirir a cesta básica.

o dia 21 de agosto/10 a 10 de setembro/10.



Fonte: NUPIA/FAC

**Gráfico 2:** Impacto do preço do alimento no custo da cesta básica em maio/2010.

Cada alimento exerce um peso no preço final da cesta, e a análise desses dados revela quais alimentos causam mais impacto no orçamento do trabalhador. No **gráfico 2** é possível visualizar a divisão dos preços dos alimentos na cesta básica.

Nota-se que a maior parte do custo da cesta é composto pelo valor da carne, do pão francês e da banana, alimentos que devem ser consumidos nas quantidades de 6,00kg de carne e de pão e 90 unidades de banana, por mês. Essas quantidades, apresentadas na **tabela 2**, são estabelecidas pelo DIEESE e representam as porções mínimas que um

Produtos	Quantidade	Custo mensal	Tempo de Trab.
Carne	6,00 kg	R\$ 49,21	21h 14min
Leite	7,5 litro	R\$ 12,93	5,h 35min
Feijão	4,5 kg	R\$ 12,88	5,h 33min
Arroz	3,0 kg	R\$ 4,75	2,h 3min
Farinha	1,5 kg	R\$ 2,71	1,h 10min
Batata	6,0 kg	R\$ 7,99	3,h 27min
Tomate	9,0 kg	R\$ 11,27	4,h 52min
Pão	6,0 kg	R\$ 30,54	13h 10min
Café	600 gr	R\$ 6,08	2,h 37min
Banana	90 unidades	R\$ 18,24	7,h 52min
Açúcar	3,0 kg	R\$ 3,85	1,h 40min
Óleo	750 gr	R\$ 2,04	0,h 53min
Margarina	750 gr	R\$ 4,56	1,h 58min

**Tabela 2:** Quantidade, Custo mensal e Tempo de Trabalho

Esses números foram obtidos da comparação entre os preços médios praticados pelos maiores e mais representativos supermercados de Curvelo, no período compreendido entre



**NUPIA/FAC**

Faculdade de  
Administração de Curvelo

*Setembro/2010*

indivíduo em idade adulta necessita para  
a sua sobrevivência.

Este levantamento continuará a ser feito pelo Núcleo de Pesquisas Interdisciplinares em Administração a fim de manter bem informada a população, contribuindo para o progresso econômico e social da cidade de Curvelo. Para isso é aplicada a metodologia do Departamento Intersindical de Estatísticas e Estudos Socioeconômicos (DIEESE), pois versa a respeito do cálculo do índice de preço dos 13 itens componentes da cesta básica nacional.

**NUCLEO DE PESQUISAS  
INTERDISCIPLINARES DA FAC**

**Coordenador:** Pr<sup>o</sup> Felipe Leroy

**Estagiário:** Murilo de Paula